













Milí žáci,











**hned na začátek bych vás chtěla požádat, abyste byli důslední ve vyplňování vašich pracovních sešitů a vypracovávání veškerých zadaných cvičení. Až se společně uvidíme, vyplněné pracovní sešity budu kontrolovat a poslouží nám jako podklad pro opakování učiva předešlého ročníku.**

Začínáme lekci 8. Váš první úkol tedy bude seznámit se se slovní zásobou této lekce. Doporučuji tento krok nevynechávat, jelikož si tímto osvěžíte slovní zásobu k tématu dopravní prostředky a cestování, kterou následně procvičíme v pracovním sešitě.

**Vocabulary guide**  
**Transport**

 bike	 bus	 boat	 car	 coach	 lorry
 moped	 motorbike	 plane	 taxi	 train	 tram

**Travel**

 buy souvenirs	 climb mountains	 explore new places	 go surfing	 have a good time
 make friends	 relax	 sunbathe	 take photos	 visit museums

107

Co se týká gramatiky, již jsme se naučili tvořit tvary pravidelných sloves pro čas minulý prostý (past simple) přidáním koncovky –ed. Jednalo se o pravidelná slovesa (regular verbs).

Sloveso česky	Anglický infinitiv	Tvar pro čas minulý prostý
hrát	play	played

To by ale nebyla naše oblíbená angličtina, abychom nenarazili na nějaké výjimky a nepravidelnosti 😊.

Druhou skupinu sloves tedy tvoří tzv. nepravidelná slovesa (irregular verbs), jejich tvary pro čas minulý prostý (past simple) netvoříme přidáním koncovky –ed. Tato slovesa a jejich tvary pro čas minulý prostý se musíme naučit. Jako příklad uvádím sloveso jít:

Sloveso česky	Anglický infinitiv	Tvar pro čas minulý prostý
jít	go	went

Projděte si přehled gramatiky v pracovním sešitě str. 122. Dále koukněte na str. 143 na seznam nepravidelných sloves, která se musíme naučit. Učíme se všechny 3 tvary ke každému slovesu. Pozor na výslovnost, s tou by vám mohl pomoci google překladač a kouzelné tlačítko správné výslovnosti. Tu si můžete vepisovat do vašich pracovních sešitů. Jelikož já mám anglickou verzi pracovního sešitu a vy českou, nevím, zda máte u nepravidelných sloves český překlad. Sledujte proto tedy naši učebnu. Toto je nejdůležitější učivo 6. ročníku a až se společně v novém školním roce uvidíme, měli byste umět všechna slovesa z našeho seznamu.

1. Slovní zásoba lekce 8
2. Pracovní sešit str. 75/1 2 3
3. přehled gramatiky v pracovním sešitě str. 122

4. pracovní sešit str. 143 seznam nepravidelných sloves (irregular verbs)  
Tato slovesa se musíme naučit, učíme se najednou všechny 3 tvary  
(infinitive – základní tvar, past simple- tvar pro čas minulý, past participle  
– tento tvar budeme používat při tvoření trpného rodu a v čase  
předpřítomném ve vyšším ročníku)
5. pracovní sešit 76/1 2 3 4 5
6. Pracovní sešit 77/ 6 7 8 9
7. Pracovní sešit 78/1 2 3 4

V naší učebně naleznete výsledky cvičení ze 4. období a úkoly k odevzdání za  
5. období 😊

S pozdravem

Mgr.Zuzana Žáčková Onderková